

달라도 친구



★ 핵심 주제

- 친구
- 우정
- 평등
- 존중

★ 활용 학년 및 성취 기준

1-2학년	
성취 기준	[2국02-03] 글을 읽고 주요 내용을 확인한다.
	[2국03-04] 인상 깊었던 일이나 겪을 일에 대한 생각이나 느낌을 쓴다.
	[2슬01-02] 여러 친구의 다양한 특성을 이해하고 친구와 잘 지내는 방법을 알아본다.
	[2즐04-01] 봄의 모습과 느낌을 창의적으로 표현한다.
	[2즐04-03] 여름에 볼 수 있는 동식물의 다양하게 표현하고 감상한다.
3-4학년	
	[4도02-02] 친구의 소중함을 알고 친구와 사이좋게 지내며, 서로의 입장을 이해하고 인정한다.

★ 그림책 읽기 활동

🌱 읽기 전	🌿 읽기 중	🍎 읽기 후
활동 주제		
<ul style="list-style-type: none"> • 이야기 상상하기 	<ul style="list-style-type: none"> • 우리는 달라요! • 거미줄 놀이 • 추억 일기 	<ul style="list-style-type: none"> • 우정 꽃밭 꾸미기

읽기 전 활동

이야기 상상하기

학년 반 번

이름

★ 표지 그림을 보고 이야기를 상상해 봅시다.

(1) 아이들은 어디에 있나요?

(2) 무엇을 하고 있나요?



(3) 어떤 이야기를 하고 있나요?








나도 비슷한 경험이 있나요?

우리는 달라요!

학년 반 번


이름

★ 빈칸에 알맞은 말을 쓰고, 이어지는 내용을 찾아 바르게 연결해 봅시다.


	<p>지우는 <input type="text"/> <input type="text"/> <input type="text"/> 하고만 살아.</p>	<p>• ○</p>	<p>○ 난 동생이 이렇게 많은걸. 강아지도 내 동생, 병아리도 내 동생, 거북이 두 마리도 내 동생이야.</p>
	<p>찬이는 걸을 때마다 <input type="text"/> <input type="text"/> <input type="text"/> <input type="text"/>, 기우똥 기우똥</p>	<p>• ○</p>	<p>○ 그림으로 마음을 표현하는 건 멋진 일이야.</p>
	<p>은하는 너무 조용해 <input type="text"/> 이 없어.</p>	<p>• ○</p>	<p>○ 난 걸음은 좀 느리지만 수영은 누구보다 자신 있어.</p>
	<p>미누 피부는 반질반질 <input type="text"/> <input type="text"/> 이야.</p>	<p>• ○</p>	<p>○ 좁은 곳에도 숨을 수 있는 건 나밖에 없을걸?</p>
	<p>준이는 키가 저렇게 <input type="text"/> <input type="text"/>.</p>	<p>• ○</p>	<p>○ 피부색은 달라도 우리는 친구. 모두 다 다르지만 친구가 될 수 있는걸.</p>
	<p>리향이는 <input type="text"/> <input type="text"/> 에서 태어나 <input type="text"/> <input type="text"/> 에서 산대.</p>	<p>• ○</p>	<p>○ 거미가 징그럽다고? 자세히 보면 얼마나 귀여운데 난 이다음에 동물학자가 될 거야.</p>
	<p>슬기는 <input type="text"/> <input type="text"/> 가 정말 좋대.</p>	<p>• ○</p>	<p>○ 일본에서 태어났지만 나는 어디까지나 조선 사람. 엄마, 아빠도 조선 사람, 할머니, 할아버지도 조선 사람이야</p>

★ 거미를 만들고, 친구들과 거미줄 놀이를 해 봅시다.

<p>거미줄 놀이 방법</p>	 <p>https://youtu.be/LkOGab089ok</p>	<p>준비물</p>	<p>거미 도안, 가위, 빨대, 투명테이프, 털실</p>
			
<p>1. 거미를 색칠하고 가위로 오려요.</p>	<p>2. 빨대를 잘라 거미 뒷면에 비스듬히 붙여요.</p>	<p>3. 털실을 빨대 위쪽에서 아래쪽으로 끼워요.</p>	<p>4. 털실을 고리에 걸고, 거미줄 놀이를 해요.</p>



💡 거미 도안을 도화지에 옮겨 그리면 더 좋아요. 누가 더 빨리 올라가는지 재미있는 거미줄 놀이를 해 보세요.

 읽기 중 활동

추억 일기

학년 반 번

이름

★ 친구들과 경험한 일을 떠올려 그림일기를 써 봅시다.

날짜	월	일	요일	날씨

🍎 읽기 후 활동

우정 꽃밭 꾸미기

학년 반 번

이름

★ 내 친구들의 얼굴을 꽃잎에 그려 우정 꽃밭을 꾸며 봅시다.



들판에 핀 꽃을 봐.
 꽃잎의 모양
 하나도 똑같은 게 없어.
 사람마다 생긴 게 다르고
 성격이 다르고
 좋아하는 게 다른 것처럼...

그냥 다를 뿐이야.
 달라도 우린
 야.