

휴지가 돌돌돌



★ 핵심 주제

- 화장실 • 흥내 내는 말 • 반대말 • 휴지 놀이

★ 활용 학년 및 성취 기준

1-2학년

성취
기준

- [2국02-01] 글자, 낱말, 문장을 소리 내어 읽는다.
- [2국03-03] 주변의 사람이나 사물에 대해 짧은 글을 쓴다.
- [2국04-04] 글자, 낱말, 문장을 관심 있게 살펴보고 흥미를 가진다.
- [2국05-03] 여러 가지 말놀이를 통해 말의 재미를 느낀다.
- [2즐01-01] 친구와 친해질 수 있는 놀이를 한다.
- [2즐03-03] 집 안팎의 모습을 여러 가지 방법으로 표현한다.

★ 그림책 읽기 활동

🌱 읽기 전	🌿 읽기 중	🍎 읽기 후
활동 주제		
<ul style="list-style-type: none"> • 흥내 내는 말 	<ul style="list-style-type: none"> • 흥내 내는 말 연결하기 • 반대말 찾기 	<ul style="list-style-type: none"> • 우리 집 디자인하기 • 휴지로 놀기

입기 전 활동	흉내 내는 말	학년 반 번	
		이름	

★ 「휴지가 돌돌돌」 속에 들어 있는 흉내 내는 말이에요. 아래 칸에서 들어 본 적 있는 낱말에 0표 해 봅시다.

		 https://youtu.be/7O5Y9sbr7lo
흉내 내는 말을 찾아볼까요?	이렇게 많은 흉내 내는 말이 있어요	<준비물: 학습지>

★ 「휴지가 돌돌돌」 속의 흉내 내는 말을 넣어 문장을 만들어 봅시다.


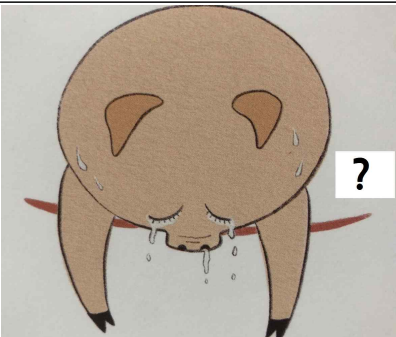








- 1.
- 2.


흥내 내는 말 연결하기

학년 반 번

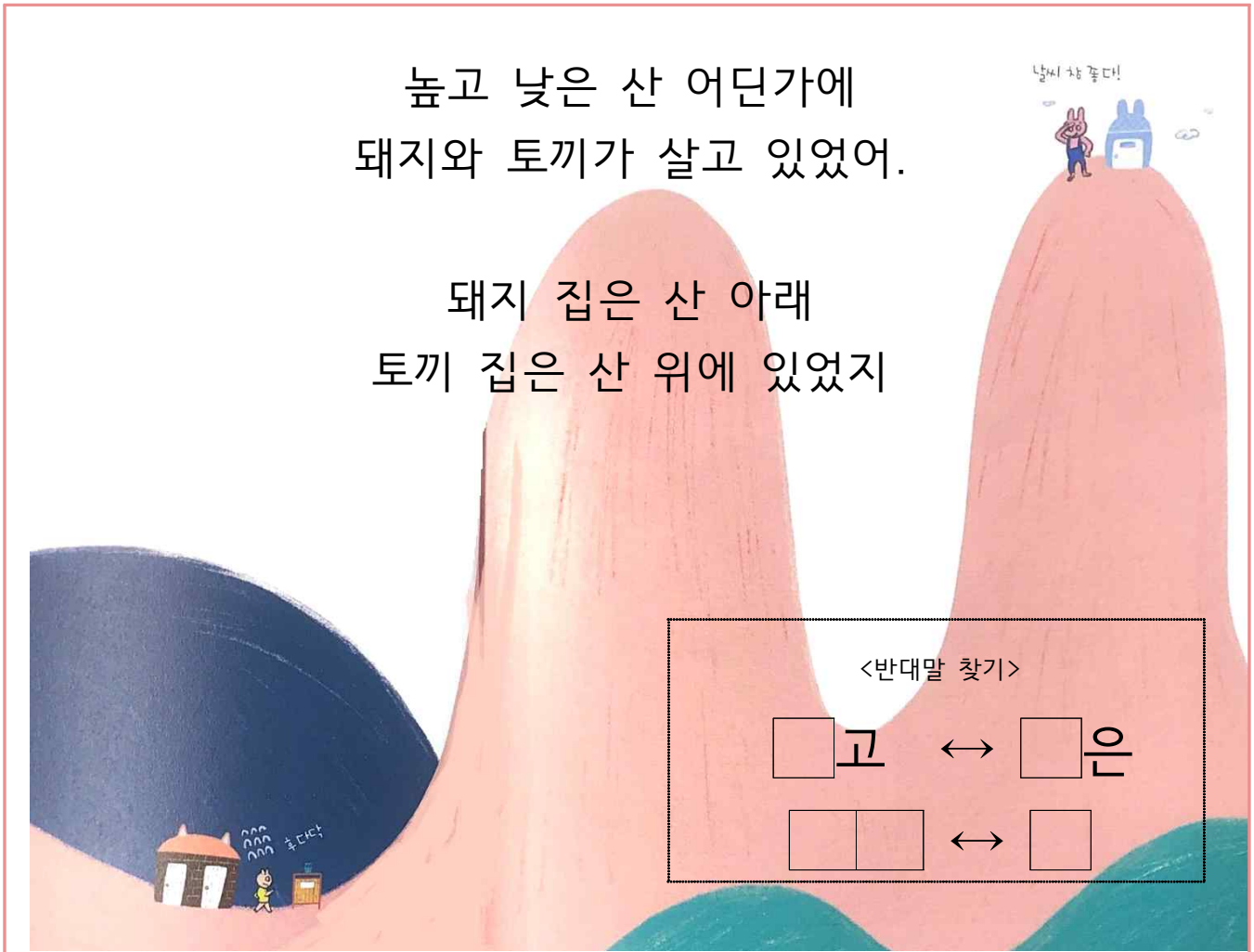
이름

★ 흥내 내는 말의 들어갈 곳을 찾아 연결해 봅시다.

 읽기 중 활동	반대말 찾기		학년 반 번
			이름 <input style="width: 100px;" type="text"/>

★ 이야기 속에 숨겨진 반대말을 찾아 써 봅시다.



★ 반대말 카드를 완성하고 내가 알고 있는 반대말과 친구가 알고 있는 반대말을 서로 나눠 봅시다.

많다 ↔ 적다	크다 ↔
---------	------

내가 찾은 반대말	친구가 찾은 반대말
↔	↔
↔	↔
↔	↔

🍎 읽기 후 활동

우리 집 디자인하기

학년 반 번

이름

★ 이야기 속 집과 화장실을 보고 우리 집이나 학교를 디자인해 봅시다.

돼지의 집



돼지의 집

돼지의 귀 모양, 콧구멍 모양이 잘 나타났어요.


토끼의 화장실



토끼의 화장실

토끼의 귀 모양이 나타났어요.

() 의 ()



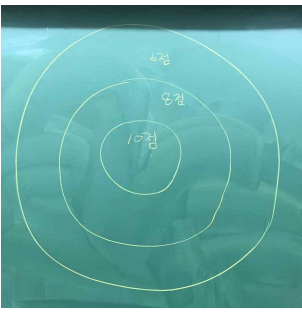

 읽기 후 활동	휴지로 놀기		학년 반 번
	이름		

★ 휴지를 돌돌 말아 장미꽃을 만들어 봅시다.

 https://youtu.be/9_3TtBb9-h0			
	준비물 휴지 (4칸)	1. 휴지 3칸, 휴지 1칸, 총 휴지 4칸을 준비해 주세요	2. 휴지 3칸의 모서리 부분을 펜으로 잡고 대각선 방향으로 돌돌돌 돌려 주세요.

★ 휴지를 물에 적셔 과녁 놀이를 해 봅시다.

💡 휴지는 3칸으로 아껴서 사용해요.
물은 충분히! 유리창이 깨지지 않도록 주의해요.

			
1. 먼저 휴지 3칸을 뭉쳐 주세요.	2. 뭉친 휴지에 물을 충분히 적셔서 휴지 볼을 만들어요.		
			
3. 다섯 발자국 떨어진 곳에서 휴지 볼을 던져요. 만약 더 난이도를 높이고 싶다면 일곱 발자국 떨어진 곳에서 던져요.			

★ 휴지로 노는 나만의 방법을 이야기해 봅시다.