

# 삼거리 양복점



★ 핵심 주제

- 가족
- 직업
- 문화
- 역사

★ 활용 학년 및 성취 기준

| 1-2학년 |  |
|-------|--|
| 성취 기준 | [2국01-02] 일이 일어난 순서를 고려하며 듣고 말한다.<br>[2슬03-02] 나와 가족, 친척의 관계를 알고 친척과 함께 하는 행사나 활동을 조사한다.<br>[2즐05-04] 동네에서 볼 수 있는 직업과 관련하여 놀이를 한다.   |
|       | 3-4학년  |
| 성취 기준 | [4국05-03] 이야기의 흐름을 파악하여 이어질 내용을 상상하고 표현한다.<br>[4국04-02] 낱말과 낱말의 의미 관계를 파악한다.<br>[4미01-03] 생활 속에서 다양하게 활용되고 있는 미술을 발견할 수 있다.<br>[4사02-03] 옛 사람들의 생활 도구나 주거 형태를 알아보고, 오늘날의 생활 모습과 비교하여 그 변화상을 탐색한다.<br>[4사04-03] 자원의 희소성으로 경제활동에서 선택의 문제가 발생함을 파악하고, 시장을 중심으로 이루어지는 생산, 소비 등 경제활동을 설명한다. |

★ 그림책 읽기 활동

| 🌱 읽기 전   | 🌿 읽기 중   | 🍊 읽기 후   |
|--|--|--|
| 활동 주제  |  |  |
| <ul style="list-style-type: none"> <li>• 삼거리 양복점 알아보기</li> </ul> | <ul style="list-style-type: none"> <li>• 삼거리 양복점 구경하기                             <ul style="list-style-type: none"> <li>• 양복 만드는 순서</li> </ul> </li> <li>• 삼거리 최고의 멋쟁이</li> <li>• 양복을 차려입어요</li> <li>• 삼거리 양복점의 위기</li> </ul> | <ul style="list-style-type: none"> <li>• 삼거리 양복점의 역사</li> <li>• 나는야, 양복 디자이너</li> <li>• 미래의 삼거리 양복점</li> </ul> |

입기 전 활동

# 삼거리 양복점 알아보기

학년 반 번

이름


★ 다음 그림에서 숨은 그림을 찾아 동그라미를 쳐 봅시다.



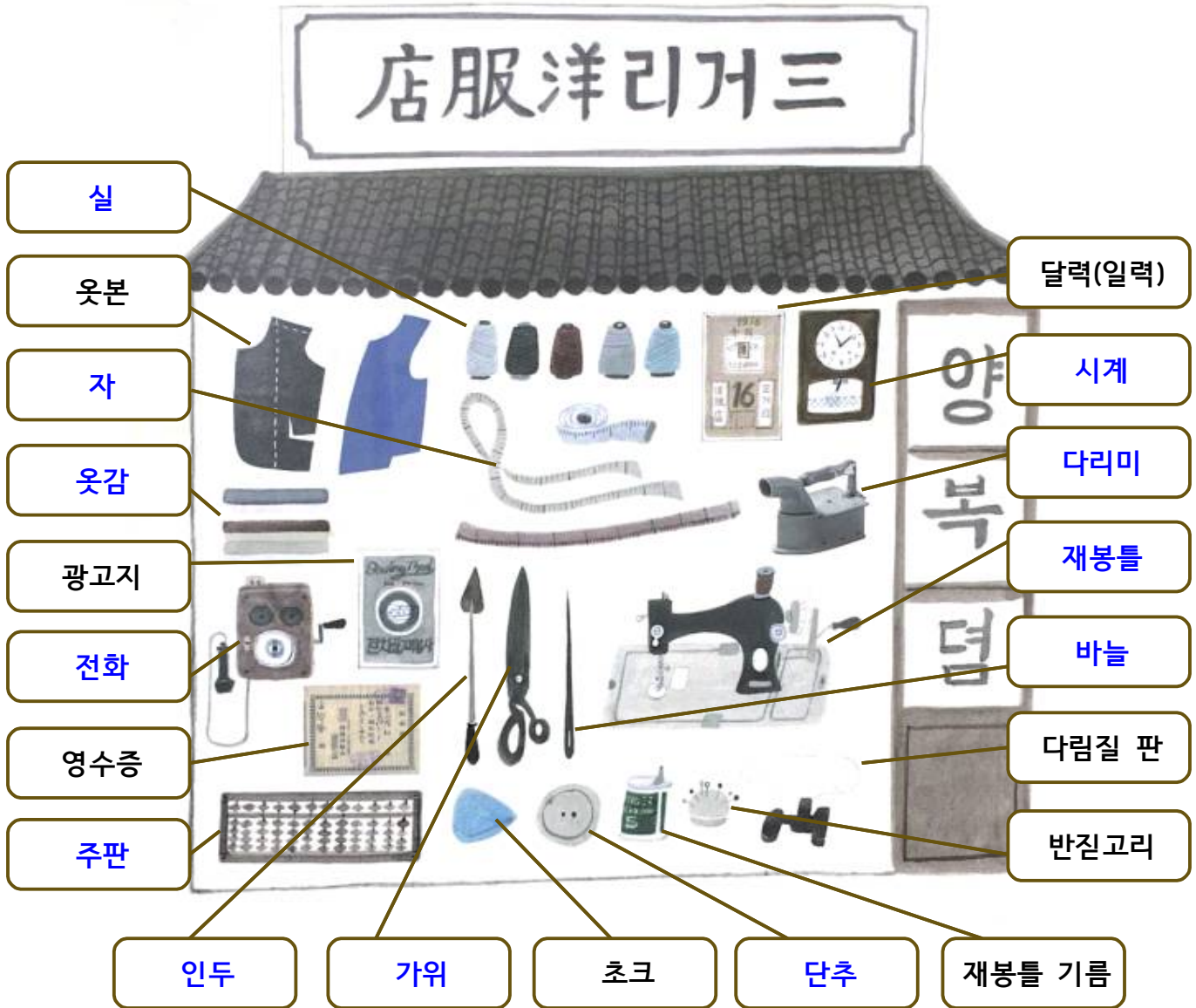
★ 다음 낱말 뜻과 관계있는 것에 동그라미를 쳐 봅시다.

|     |  |
|-----|--|
| 삼거리 | 세 갈래로 나누어진 길( )<br>네 갈래로 나누어진 길( )     |
| 양복점 | 양복을 만들거나 파는 가게( )<br>한복을 만들거나 파는 가게( ) |

★ 어느 시대의 모습인지 써 봅시다.

|   |              |        |
|---|--------------|--------|
|  읽기 중 활동 | 삼거리 양복점 구경하기 | 학년 반 번 |
|   |              | 이름     |

★ 양복점에 있는 물건의 이름을 <보기>에서 찾아 써 봅시다.



|      |  |
|------|--|
| <보기> | 실      자      옷감      주판      인두      가위      전화 |
|      | 단추      바늘      시계      재봉틀      다리미             |

# 양복 만드는 순서

학년 반 번

이름

★ 덕구 씨가 양복을 만드는 순서에 맞게 번호를 써 봅시다.



정확하게 옷감을 자릅니다.  
( 4 )



손님에게 잘 어울리는 옷감을 고르고  
( 1 )



꼼꼼하게 온몸의 치수를 잽니다.  
( 2 )



양복지에 어울리는 단추와 삼거리 표식을 달고  
( 8 )




임시로 등성등성 바느질을 한 뒤, 손님 몸에 맞을 때까지 고치고 또 고칩니다.  
( 5 )




숯다리미로 주름을 짝 펴면 양복 한 벌 완성!  
( 9 )



신속하게 재봉질을 하고  
( 6 )



한 땀, 한 땀 손바느질을 합니다. 무엇 하나 허투루 하는 법이 없지요.  
( 7 )



능숙하게 양복 본을 뜨고  
( 3 )


# 삼거리 최고의 멋쟁이

학년 반 번


이름

★ 다음 중에서 최고의 멋쟁이를 찾아 동그라미를 치고, 멋쟁이를 따라 그려 봅시다.

내가 뽑은 멋쟁이 따라 그리기



★ 손님들은 기쁘고 슬픈 일을 기념할 때나 중요한 일이 있을 때마다 양복을 차려입습니다. 그림을 보고 어떤 때인지 <보기>에서 찾아 써 봅시다.



<보기>

졸업식

결혼식

입학식

돌잔치

장례식

가족 사진을 찍을 때

★ 위와 같이 옷을 차려입은 적이 있나요? 나의 경험을 써 보세요.

• 내가 옷을 차려입었을 때 : \_\_\_\_\_

• 그때의 기분 : \_\_\_\_\_

입기 중 활동

# 삼거리 양복점의 위기

학년 반 번

이름

사람들은 공장에서 똑같이 만들어  
빠르고 편하게 살 수 있는 기성 양복을 입기 시작했어요.

★ 삼거리 양복점에 위기가 찾아왔습니다. 삼거리 양복점이 위기를 해결한 비결은 무엇인지  
책에서 찾아 써 봅시다.

잘 맞겠죠?

그럼요.

이 옷감은 어떨까요?  
이번에 새로 나온  
옷감입니다.

오호~

할멈과  
처음 만난  
날 입었던  
양복이래요.

네, 새 옷처럼  
수선해 드릴게요.

꼼꼼히



Blank box for writing an answer.



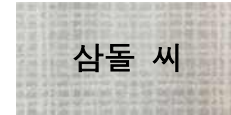
🍎 읽기 후 활동

# 삼거리 양복점의 역사

학년 반 번

이름

★ 삼거리 양복점의 역사에 알맞게 선으로 이어 봅시다.



★ 삼거리 양복점 주인들은 양복 짓는 일을 어떻게 생각하고 있는지 써 봅시다.

- 씨:   일 하길 참 잘했어.
- 삼돌 씨: 양복 짓는 일은 참   된 일이야.
- 씨: 양복 짓는 일은 참   해



읽기 후 활동

# 나는야, 양복 디자이너


학년 반 번

이름

★ 내가 삼거리 양복점의 주인이라면 어떤 양복을 디자인할지 꾸며 봅시다.

💡 어느 손님의 양복을 디자인하고 싶은가요?  
얼굴을 오려서 붙이고 디자인해 보세요.

✂-----




읽기 후 활동

# 미래의 삼거리 양복점

학년 반 번

이름



★ 미래 시대에 삼거리 양복점은 어떻게 발전할지 뒷이야기를 4컷 만화로 꾸며 봅시다.

|  |  |
|--|--|
|  |  |
|  |  |