


겨울 봄 여름 가을, 생명



★ 핵심 주제

- 평화
- 생명
- 희망
- 치유

★ 활용 학년 및 성취 기준

1-2학년		
성취 기준	[2국01-02] 일이 일어난 순서를 고려하며 듣고 말한다.	
	[2국02-03] 글을 읽고 주요 내용을 확인한다.	
	[2바07-02] 다른 나라의 문화를 존중하고 공감하는 태도를 기른다.	
	3-4학년	
	[4국02-01] 문단과 글의 중심 생각을 파악한다.	
	[4국05-03] 이야기의 흐름을 파악하여 이어질 내용을 상상하고 표현한다.	
	[4도03-02] 다문화 사회에서 다양성을 수용해야 하는 이유를 탐구하고, 올바른 의사 결정 과정을 통해 다른 사람과 문화를 공정하게 대하는 태도를 지닌다.	
	[4미02-01] 미술의 다양한 표현 주제에 관심을 가질 수 있다.	
	5-6학년	
[4국02-01] 문단과 글의 중심 생각을 파악한다.		
[4국05-03] 이야기의 흐름을 파악하여 이어질 내용을 상상하고 표현한다.		
[6사08-03] 지구촌의 평화와 발전을 위협하는 다양한 갈등 사례를 조사하고 그 해결 방안을 탐색한다.		
[4미02-01] 미술의 다양한 표현 주제에 관심을 가질 수 있다.		

★ 그림책 읽기 활동

🌱 읽기 전	🍃 읽기 중	🍎 읽기 후
활동 주제		
<ul style="list-style-type: none"> • 이야기 상상하기 • 캘리그래피 	<ul style="list-style-type: none"> • 추억의 순간 • 생명의 나무의 탄생 • 생명의 나무 그리기 • 사건 파헤치기 • 이행시 짓기 	<ul style="list-style-type: none"> • 생명의 나무에 편지쓰기 • 평화 포스터 그리기

읽기 전 활동	이야기 상상하기	학년 반 번	
		이름	


★ 표지를 살펴보고 이야기 내용을 상상해 봅시다.

이곳은 어디일까요?


제목으로 볼 때 어떤 이야기가 펼쳐질까요?





나무 아래 사람들은 어떤 이야기를 하고 있을까요?

 읽기 전 활동	캘리그래피		학년 반 번
	이름		

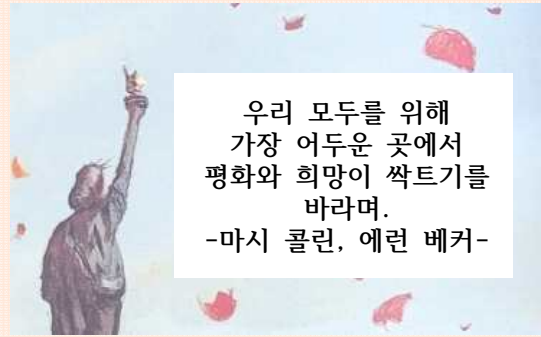
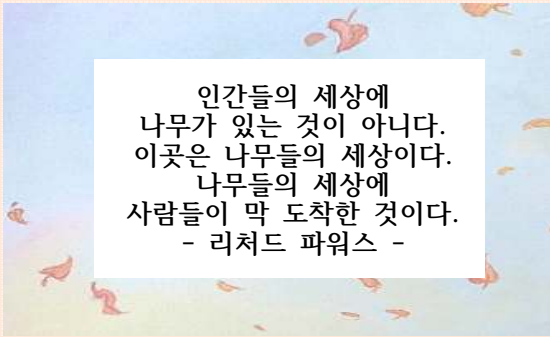
★ 이야기의 내용을 상상하며 캘리그래피를 해 봅시다.

 '캘리그래피'는 글자를 손글씨로 아름답게 표현하는 문자 예술이에요.

 **캘리그래피 방법** 

- ▶ 이야기 시작 전에 나온 아래 명언 중 하나를 고릅니다.
- ▶ 붓펜이나 사인펜을 이용하여 명언을 손글씨로 아름답게 씁니다.
- ▶ 명언과 어울리는 그림을 그리고 색칠하여 꾸밉니다.

- 명언 -



읽기 중 활동

추억의 순간

학년 반 번

이름

★ 인상 깊은 추억을 떠올려 그림을 그리고 내용을 써 봅시다.

예



친구들 또는 가족들과의 기억에 남는 추억을 떠올려 그려 보세요.

그림으로 나타낸 추억에 제목을 붙이고 내용을 쓰세요.

생명의 나무의 탄생

학년 반 번

이름

★ 생명의 나무가 어떻게 탄생하게 되었는지 순서에 맞게 그림을 오려 붙이고 빈칸을 채워 봅시다.



나무는 곧고 당당하게 서 있었어요.



눈부시게 파란 하늘에
거대한 이
올려 퍼졌어요.



사람들은 잣더미를
파헤치다가 뜻밖에도
을
발견했어요.



마침내 왔던 곳으로
 시간이
되었어요.



나무는 여전히
였지만 조금씩 자라기
시작했어요.



나무는 연기가 자욱한
땅에서 멀리 떨어진 곳으로
 옮겨졌어요.



사람들은 하나둘 나무를
알아보기 시작했어요.





따뜻한 손바닥으로 오래된
를 쓰다듬고
과거와 현재를 잇는
나무껍질을 어루만졌어요.




흐르듯 바뀌는 계절과 함께
살아남은

랍니다.

<붙임자료>




 읽기 중 활동

생명의 나무 그리기

학년 반 번

이름

★ '생명의 나무' 이야기를 읽고, 나만의 생명의 나무를 그려 봅시다.

이 이야기는 수많은 사상자를 냈던 911테러 현장에서 발견된 실제 나무 이야기에요. 테러 현장을 복구하던 사람들은 상처투성이였지만 초록 잎이 돋아난 나무를 발견하였어요. 사람들은 이 나무를 옮겨심고 무너진 쌍둥이 빌딩을 기억하기 위해 나무 주변에 네모난 돌덩어리 두 개를 세워놓았어요.

가망이 없을 것 같았던 메마른 나뭇가지에 시간이 지나면서 비둘기가 등지를 틀고 새싹이 돋아나기 시작했어요. 나무는 몇 년 동안의 치유의 시간을 거쳐 911 기념관으로 옮겨졌지요. 사람들은 이 나무를 '생명의 나무'라고 불렀어요. 이 나무는 사람들에게 평화와 희망찬 미래의 상징이 되고 있습니다.



읽기 중 활동

사건 파헤치기(선택)


학년 반 번

이름

★ 그해 가을, 나무를 쓰러뜨린 사건을 조사해 봅시다.



고학년용 위한 선택 활동으로 인터넷을 활용하여 조사하세요.



그해, 가을.



9월의 어느 날,
눈부시게 파란 하늘에 거대한
폭발음이 울려 퍼졌어요.



나무는 시커먼 잿더미 아래
가지가 부러지고 불에 탄 채
쓰러졌어요.


이 이야기는 2001년 미국 뉴욕시에서 일어났던 911테러 사건의 현장에서 발견된 '배나무'에 관련된 이야기예요. 수많은 사상자를 냈던 **911테러 사건**을 자세히 조사해 보세요.

언제 일어난
일인가요?


사건은
어떻게
발생하였나요?

사건으로 인해
발생한 피해는
무엇이 있나요?

왜 생명의
나무에 대해
글을 썼나요?

 읽기 중 활동	이행시 짓기		학년 반 번	
	이름			

★ 다음 낱말의 뜻을 쓰고, 이행시를 지어 봅시다.

 자신이 생각하는 뜻을 써도 좋고 국어사전을 활용해도 좋아요.

뜻	평화	
이 행 시	평	
	화	

뜻	치유	
이 행 시	치	
	유	

뜻	생명	
이 행 시	생	
	명	


🍎 읽기 후 활동

‘생명의 나무’에 편지쓰기

학년 반 번

이름

★ 상처를 딛고 살아남은 ‘생명의 나무’에 편지를 써 봅시다.



🍎 읽기 후 활동

평화 포스터 그리기

학년 반 번

이름

★ 평화의 의미와 소중함을 생각하며 평화 포스터를 그려 봅시다.




고학년은 사회 교과와 연계하여 지구촌
갈등 사례를 토사한 후 그리면 좋아요.

예)



<정답>

 읽기 중 활동	생명의 나무의 탄생	학년 <u>반</u> <u>번</u>
		이름

★ 생명의 나무가 어떻게 탄생하게 되었는지 순서에 맞게 그림을 오려 붙이고 내용을 써 봅시다.

 <p>나무는 곧고 당당하게 서 있었어요.</p>	 <p>눈부시게 파란 하늘에 거대한 폭발음이 울려 퍼졌어요.</p>	 <p>사람들은 잿더미를 파헤치다가 뜻밖에도 초록빛 싹을 발견했어요.</p>
 <p>마침내 왔던 곳으로 돌아갈 시간이 되었어요.</p>	 <p>나무는 여전히 상처 투성이었지만 조금씩 자라기 시작했어요.</p>	 <p>나무는 연기가 자욱한 땅에서 멀리 떨어진 곳으로 옮겨졌어요.</p>
 <p>사람들은 하나둘 나무를 알아보기 시작했어요.</p>	 <p>따뜻한 손바닥으로 오래된 상처를 쓰다듬고 과거와 현재를 잇는 나무껍질을 어루만졌어요.</p>	 <p>흐르듯 바뀐 계절과 함께 살아남은 생명의 나무랍니다.</p>