

달 가루



★ 핵심 주제

- 상상 • 달 • 겨울

★ 활용 학년 및 성취 기준

1-2학년	
성취 기준	[2국01-03] 자신의 감정을 표현하며 대화를 나눈다. [2국02-03] 글을 읽고 주요 내용을 확인한다. [2술08-01] 겨울 날씨의 특징과 주변의 생활 모습을 관련짓는다. [2즐08-01] 겨울의 모습과 느낌을 창의적으로 표현한다.
	3-4학년
	[4국02-01] 문단과 글의 중심 생각을 파악한다. [4국05-01] 시각이나 청각 등 감각적 표현에 주목하며 작품을 감상한다. [4과16-04] 달을 조사하여 모양, 표면, 환경을 이해하고 지구와 달을 비교할 수 있다. [4미02-01] 미술의 다양한 표현 주제에 관심을 가질 수 있다.

★ 그림책 읽기 활동

읽기 전	읽기 중	읽기 후
활동 주제		
<ul style="list-style-type: none"> • 이야기 상상하기 	<ul style="list-style-type: none"> • 달 토끼 방 꾸미기 • 흥내 내는 말1 • 달의 변화 • 흥내 내는 말2 • 추억일기 	<ul style="list-style-type: none"> • 마법의 달 가루 • 뒷이야기 꾸미기

입기 전 활동

이야기 상상하기

학년 반 번

이름

★ '달'을 생각하면 떠오르는 낱말이나 그림을 떠올려 봅시다.

💡 달을 떠올리면 생각나는 낱말이나 그림을 생각 그물로 표현해 보세요.



★ 토끼가 무엇을 하고 있는지 상상하여 써 봅시다.



잎기 중 활동

달 토끼 방 꾸미기

학년 반 번

이름



★ 달 토끼의 방을 나만의 방법으로 멋지게 꾸며 봅시다.



〈붙임 자료〉 빈 곳에 직접 그려서 꾸며도 좋아요.

달 토끼 방

<붙임 자료>



★ 토끼의 행동과 어울리는 흥내 내는 말을 찾아 연결해 봅시다.



• ○

데구루루



• ○

콩콩콩콩



• ○

사각사각



• ○

치카치카



• ○

웃차 웃차

★ 흥내 내는 말을 사용하여 짧은 글짓기를 해 봅시다.

▶

▶

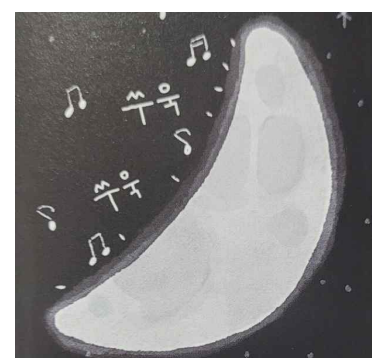

읽기 중 활동

달의 변화

학년 반 번

이름

★ 달 토끼가 만든 달 모양의 변화를 떠올리고, 알맞은 달 모양을 그려 봅시다.




흥내 내는 말 2

학년 반 번

이름


★ 책에서 흥내 내는 말을 찾아 쓰고, 새로운 표현으로 바꿔 써 봅시다.

♡ 그림책에서 찾아 쓰기 ♡



♡ 새로운 표현으로 바꿔 쓰기 ♡



 읽기 중 활동


추억일기


학년 반 번

이름

★ 눈 오는 날의 경험을 떠올려 그림일기를 써 봅시다.

()월 ()일 ()요일 날씨 ()



 읽기 후 활동	<h1>마법의 달 가루</h1>		학년 반 번
	이름		

★ 무엇이든 만들 수 있는 마법의 달 가루로 내가 만들고 싶은 것을 만들어 봅시다.

활동 방법	준비물
1. 아래 작품대 도안에 달 가루로 만들고 싶은 것과 만들고 싶은 이유를 씁니다. 2. 도안을 오리고 꾸며서, 작품대를 만듭니다. 3. 아이클레이나 천사 점토 등으로 작품을 만듭니다. 4. 만든 작품을 작품대에 올리고 전시합니다.	아이클레이 (천사 점토) 사인펜, 색연필



예



펼칠

펼칠

펼칠

펼칠

🍎 읽기 후 활동

뒷이야기 꾸미기

학년 반 번

이름

★ 눈이 오면 행복한 달 토끼와 곰벌레의 뒷이야기를 만화로 꾸며 봅시다.

눈이 오면 행복하죠?
달 토끼도 행복하답니다. 아주아주 많아요.

